



POTOSÍ
PARA LOS POTOSINOS
GOBIERNO DEL ESTADO 2021-2027

SALUD
SERVICIOS DE SALUD

Comité Estatal para la Seguridad en Salud

San Luis Potosí, S. L. P., a 21 de abril de 2022.



POTOSÍ
PARA LOS POTOSINOS
GOBIERNO DEL ESTADO 2021-2027

SALUD
SERVICIOS DE SALUD

Operativo COVID-19: Actividades a partir del 18 de Abril

139 VISITAS DE
VERIFICACIÓN

69 ACCIONES
CORRECTIVAS

0 SUSPENSIÓN
DE ACTIVIDADES



LAVADO CORRECTO DE MANOS

-  Recuerda que el uso de gel antibacterial **NO SUSTITUYE AL LAVADO DE MANOS**
-  Lava tus manos con agua y jabón **DURANTE 40 A 60 SEGUNDOS**
-  Usa la técnica **ADECUADA**

 **POTOSÍ**
PARA LOS POTOSINOS
GOBIERNO DEL ESTADO 2021-2027

SALUD
SECRETARÍA DE SALUD

 **COEPRIS**
COMITÉ OPERATIVO DE EMERGENCIAS
PREVENCIÓN Y RESPUESTA



Reactivación de los filtros de sanidad por Covid-19



Enero 2022





C LIENTES
T **U**
NEGOC **I** O
EMPLEA **D** OS
FAMILI **A**

¡ES RESPONSABILIDAD DE TODOS!



POTOSÍ
PARA LOS POTOSINOS
GOBIERNO DEL ESTADO 2021-2027

SALUD
SERVICIOS DE SALUD

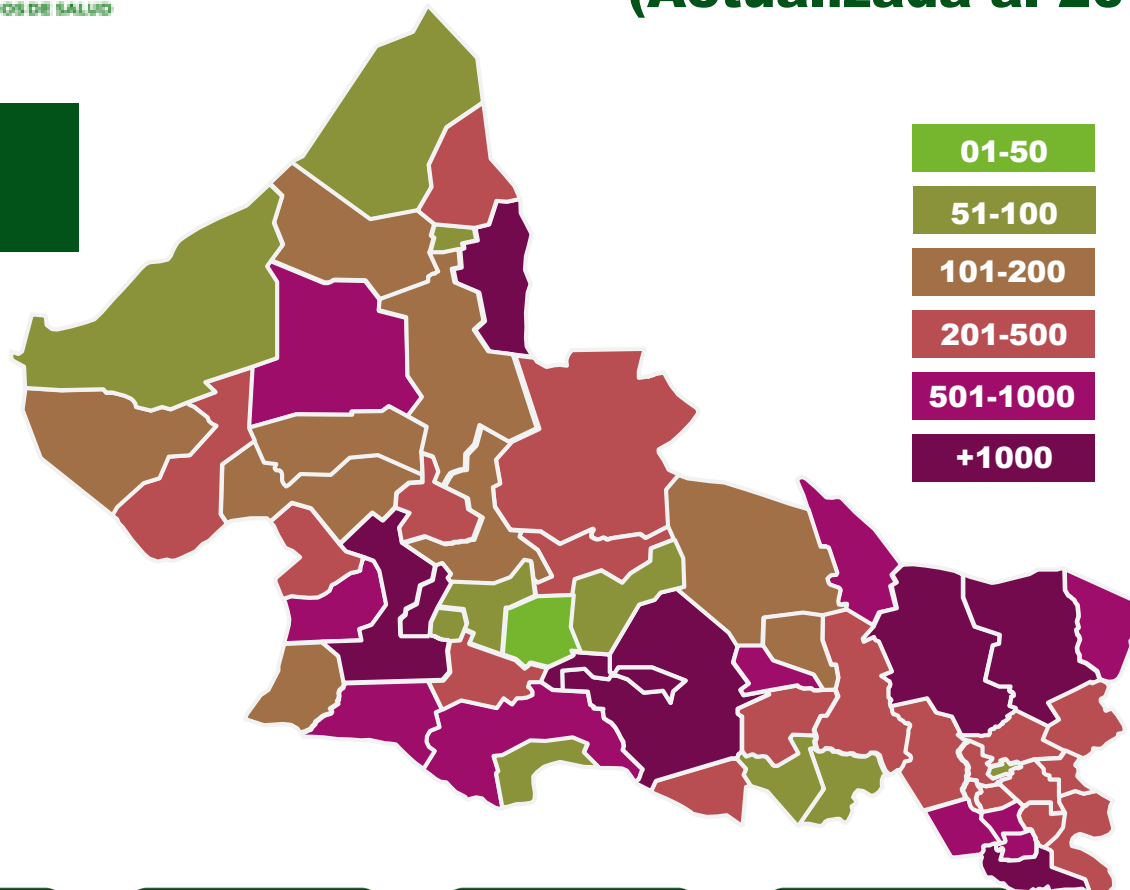
COVID-19, Situación Epidemiológica Estatal (Actualizada al 20 de abril a las 9:00 hrs.)

134,903
ALTAS SANITARIAS



Verde:

Riesgo BAJO



01-50

51-100

101-200

201-500

501-1000

+1000

Confirmados: **181,592**

Sospechosos: **4,057**

Negativos: **330,711**

Defunciones: **7,551**

**Total de personas
estudiadas:** **516,360**

LETALIDAD:
4.16 %

CASOS

181,592

**NUEVOS
CASOS***

32

DEFUNCIONES

7,551

**NUEVAS
DEFUNCIONES***

0

Fuente: Sistema de Vigilancia de Coronavirus, SSSLP.

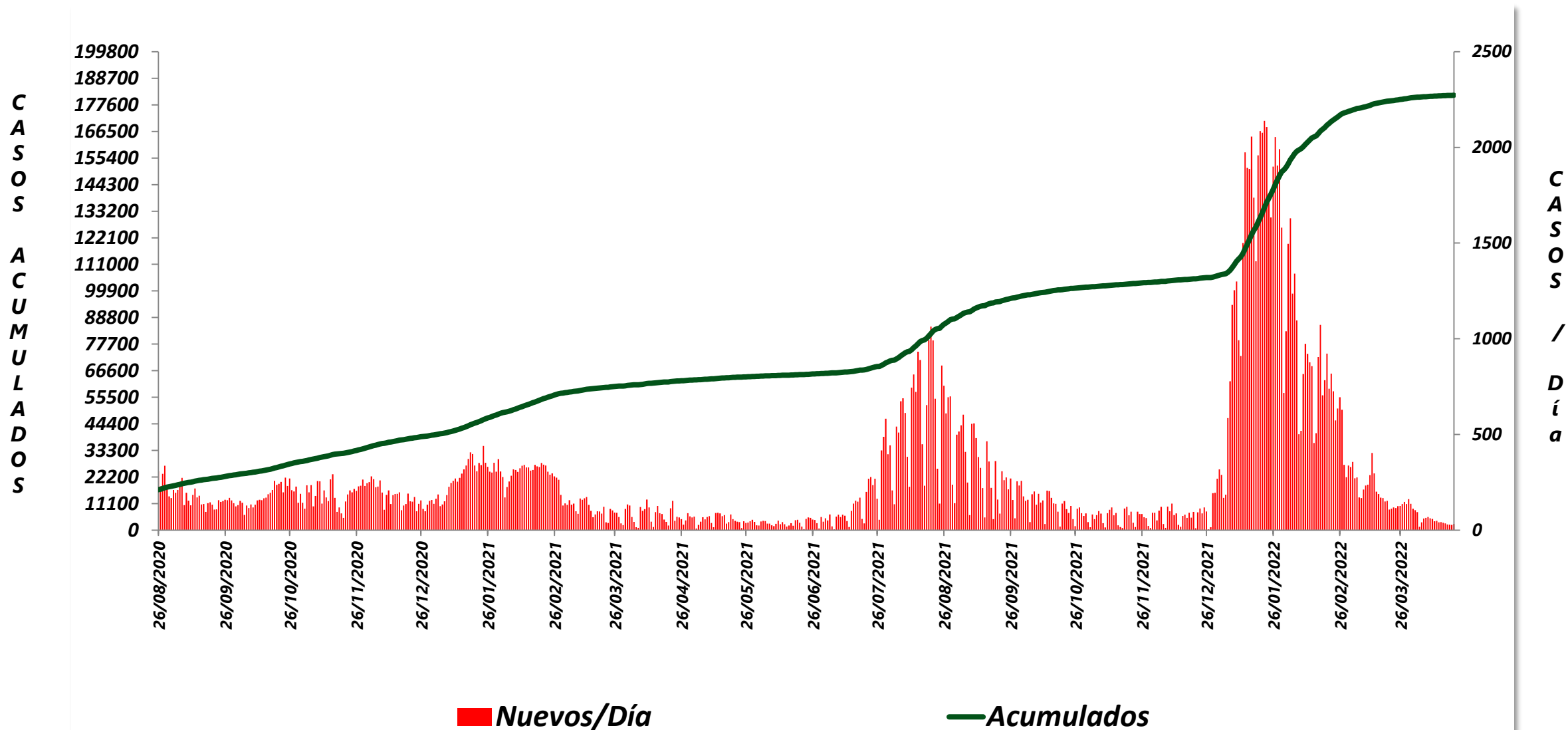
**Incluye 2,888 casos residentes de otra Entidad y un caso residente de San Luis Potosí, identificada en otro Estado.




POTOSÍ
PARA LOS POTOSINOS
GOBIERNO DEL ESTADO 2021-2027

SALUD
SERVICIOS DE SALUD

Casos Nuevos y Acumulados de COVID – 19
(Actualizada al 20 de abril de 2022, 09:00 hrs.)





COVID-19, Situación Epidemiológica Jurisdiccional (Actualizada al 20 de abril a las 9:00 hrs.)

Jurisdicción sanitaria I

Municipio	Casos	Incremento	Defunciones
SAN LUIS POTOSÍ	104,959	30	3,952
SOLEDAD	12,324	0	608
SUBTOTAL	117,283	30	4,560


Jurisdicción sanitaria II

Municipio	Casos	Incremento	Defunciones
MATEHUALA	8,520	0	223
CATORCE	188	0	15
CEDRAL	953	0	23
CHARCAS	806	0	53
GUADALCAZAR	356	0	31
MOCTEZUMA	221	0	21
SANTO DOMINGO	91	0	10
VANEGAS	148	0	13
VENADO	242	0	36
VILLA DE GUADALUPE	179	0	14
VILLA DE LA PAZ	183	0	2
SUBTOTAL	11,887	0	441

Jurisdicción sanitaria III

Municipio	Casos	Incremento	Defunciones
SANTA MARÍA DEL RÍO	1,202	0	107
VILLA DE ARISTA	554	0	64
CERRO DE SAN PEDRO	109	0	11
TIERRANUEVA	123	0	17
AHUALULCO	345	0	31
ARMADILLO	74	0	8
MEXQUITIC	1,146	0	105
SALINAS	448	0	39
VILLA DE ARRIAGA	210	0	27
VILLA DE RAMOS	182	0	29
VILLA DE REYES	1,425	0	98
VILLA HIDALGO	181	0	41
ZARAGOZA	770	0	46
SUBTOTAL	6,769	0	623

Fuente: Sistema de Vigilancia de Coronavirus, SSSLP.



COVID-19, Situación Epidemiológica Jurisdiccional (Actualizada al 20 de abril a las 9:00 hrs.)

Jurisdicción sanitaria

IV


Municipio	Casos	Incremento	Defunciones
CIUDAD FERNÁNDEZ	2,396	0	102
RIOVERDE	6,703	0	228
ALAUQUINES	155	0	9
CÁRDENAS	1,100	0	49
CERRITOS	689	0	48
CIUDAD DEL MAÍZ	201	0	49
LAGUNILLAS	100	0	10
RAYÓN	653	0	38
SAN CIRO DE ACOSTA	379	0	18
SAN NICOLÁS TOL.	61	0	8
SANTA CATARINA	123	0	9
VILLA JUÁREZ	110	0	20
SUBTOTAL	12,670	0	588

Jurisdicción sanitaria

V

Municipio	Casos	Incremento	Defunciones
CIUDAD VALLES	13,617	2	508
ÉBANO	1,164	0	32
TAMASOPO	515	0	66
TAMUÍN	1,552	0	69
EL NARANJO	949	0	54
SUBTOTAL	17,797	2	729

Fuente: Sistema de Vigilancia de Coronavirus, SSSLP.



COVID-19, Situación Epidemiológica Jurisdiccional (Actualizada al 20 de abril a las 9:00 hrs.)

Jurisdicción sanitaria

VI

Municipio	Casos	Incremento	Defunciones
TAMAZUNCHALE	4,646	0	182
MATLAPA	1,011	0	33
SAN MARTÍN	486	0	11
TAMPACÁN	399	0	15
AXTLA	1,259	0	50
XILITLA	1,165	0	37
SUBTOTAL	8,966	0	328

Jurisdicción sanitaria

VII

Municipio	Casos	Incremento	Defunciones
AQUISMÓN	460	0	30
COXCATLÁN	287	0	16
TANCANHUITZ	547	0	24
HUEHUETLÁN	387	0	12
SAN ANTONIO	103	0	4
SAN VICENTE T.	332	0	16
TAMPAMOLÓN	296	0	10
TANLAJÁS	412	0	15
TANQUIÁN	508	0	11
SUBTOTAL	3,332	0	138

Fuente: Sistema de Vigilancia de Coronavirus, SSSLP.



Estudios de caso



17



15

RANGO DE EDAD:

Año

1



Años

90

INICIO DE
SÍNTOMAS:

Mar ::

21



Abr ::

18

ESQUEMA
INCOMPLETO:



2

ESQUEMA
COMPLETO:



12

Defunciones



0



0

Años

-



Años

-

RANGO DE
EDAD:

FACTORES DE RIESGO:

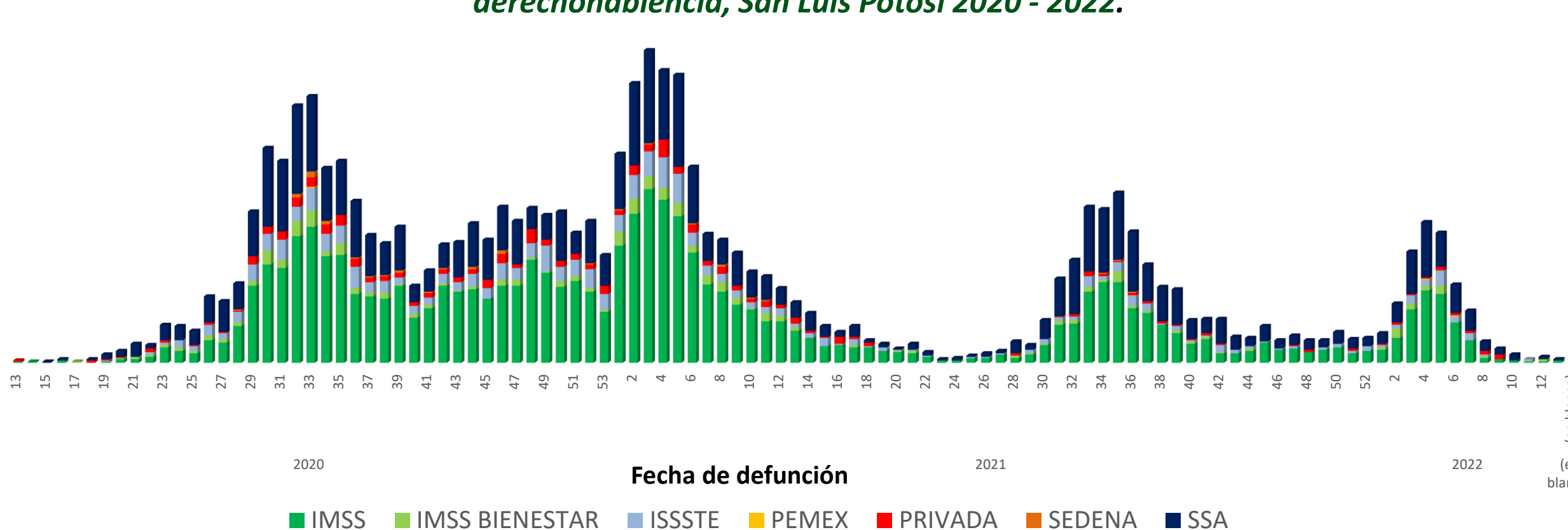
ESQUEMA DE VACUNACIÓN:

Sin Vacuna	Incompleto < 15 días	Incompleto > 15 días	Completo
0	0	0	0



COVID-19, Situación Epidemiológica Estatal (Actualizada al 20 de abril a las 9:00 hrs.)

Defunciones confirmadas por semana de ocurrencia e Institución de derechohabencia, San Luis Potosí 2020 - 2022.






COVID-19, Situación Epidemiológica Estatal (Actualizada al 20 de abril a las 9:00 hrs.)

Casos Estudiados entre el *personal de salud* y por institución laboral **Todo el Sector, San Luis Potosí 2020 - 2022.**

Institución	Casos confirmados	Descartados	En Estudio	Total	Defunciones
IMSS Ordinario	4,192	4433	18	8,643	27
IMSS Bienestar	617	663	1	1,281	-
ISSSTE	730	1181	9	1,920	11
SEDENA	18	15	0	33	-
Servicios de Salud	3605	10,270	22	13,897	11
Cruz Roja	7	1	0	8	1
Privados	1778	1649	35	3,462	30
PEMEX	4	11	0	15	-
Fiscalía Gral. República	9	0	0	9	-
H. Ayuntamientos	80	0	0	80	-
Total	11,040	18,223	85	29,348	80

4,228 (38.30 %) de riesgo ocupacional. **20 defunciones sin riesgo de exposición ocupacional (25.0%)

Reporte diario



Casos estudiados en el personal de seguridad, San Luis Potosí 2021.

Institución	Casos confirmados	Descartados	En estudio	Total	Defunciones
SEDENA (Militares, Guardia Nacional)	129	82	-	211	3
Fiscalía General del Estado	130	899	-	1,029	1
SEGURIDAD PÚBLICA:					
<i>Policía Estatal</i>	126	46	-	172	4
<i>Tecnologías (C4 y C5)</i>	19	500	-	519	1
<i>Penales</i>	77	91	-	168	2
<i>Privados de Libertad</i>	162	108	-	270	3
Policía Municipal	361	137	-	498	1
Seguridad Privada	217	-	-	217	7
Total	1,221	1,863	-	3,084	22



COVID-19, Hospitales Mixtos

Actualizada al 21 de Abril de 2022, 07:00 hrs.)

UNIDAD	HOSPITALIZADOS			TOTAL
	ESTABLE	GRAVE	INTUBADOS	
HOSPITAL GENERAL DE SOLEDAD	0	1	0	1
IMSS ORDINARIO	3	4	0	7
IMSS BIENESTAR	0	0	0	0
ISSSTE	0	0	0	0
SSSLP	0	1	0	1
PRIVADOS	0	0	0	0
SEDENA	0	0	0	0
TOTAL	3	6	0	9

Fuente: Informe de Hospitales Atención Médica



COVID-19, Hospitales Mixtos

Actualizada al 21 de Abril de 2022, 07:00 hrs.)

UNIDAD	HOSPITALIZADOS			TOTAL
	POSITIVOS	NEGATIVOS	PENDIENTES	
HOSPITAL GENERAL DE SOLEDAD	1	0	0	1
IMSS ORDINARIO	1	0	6	7
IMSS BIENESTAR	0	0	0	0
ISSSTE	0	0	0	0
SSSLP	1	0	0	1
PRIVADOS	0	0	0	0
SEDENA	0	0	0	0
TOTAL	3	0	6	9

Fuente: Informe de Hospitales Atención Médica



COVID-19, Hospitales Mixtos

Actualizada al 21 de Abril de 2022, 07:00 hrs.)

UNIDAD	COVID						NO COVID					
	PACIENTE SIN VENTILADOR			PACIENTE CON VENTILADOR			HOSPITALIZACIÓN			UCI		
	Ocupadas	Disponibles	% Ocupación	Ocupadas	Disponibles	% Ocupación	Ocupadas	Disponibles	% Ocupación	Ocupadas	Disponibles	% Ocupación
HOSPITAL GENERAL DE SOLEDAD	1	59	2%	0	30	0%	---	---	---	---	---	---
IMSS ORDINARIO	7	167	4%	0	67	0%	490	86	85%	2	21	9%
IMSS BIENESTAR	0	62	0%	0	7	0%	94	41	70%	0	0	0%
ISSSTE	0	35	0%	0	8	0%	40	62	39%	4	0	100%
SSSLP	1	74	1%	0	23	0%	377	69	85%	14	7	67%
PRIVADOS	0	40	0%	0	15	0%	164	62	73%	6	15	29%
SEDENA	---	---	---	0	10	0%	11	5	69%	0	0	0%
Total	9	437	2%	0	160	0%	1,176	325	78%	26	43	38%

Fuente: Informe de Hospitales Atención Médica



COVID-19, Hospitales Mixtos

Actualizada al 21 de Abril de 2022, 07:00 hrs.)

	HOSPITALIZACIÓN	CAMAS CON VENTILADOR
	% OCUPACIÓN	OCUPADAS
ZONA METROPOLITANA	3%	0%
MATEHUALA	0%	0%
RIOVERDE	0%	0%
CIUDAD VALLES	1%	0%
TAMAZUNCHALE	0%	0%
TOTALES	2%	0%

Fuente: Informe de Hospitales Atención Médica



POTOSÍ
PARA LOS POTOSINOS
GOBIERNO DEL ESTADO 2021-2027

SALUD
SERVICIOS DE SALUD

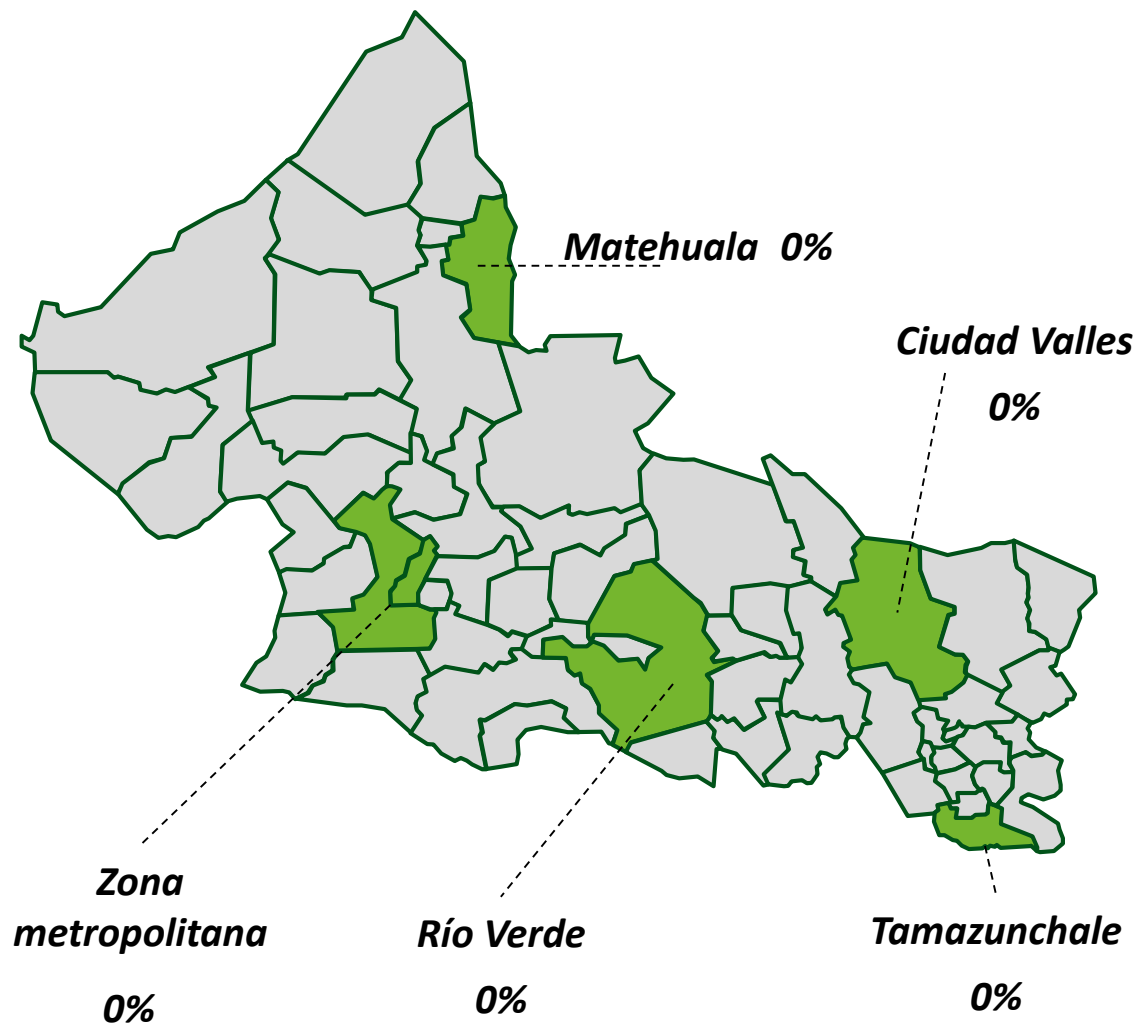
COVID-19, Hospitales Mixtos

Actualizada al 21 de abril de 2022, 07:00 hrs.)

BAJO	MEDIO	ALTO
0%-20%	21%-64%	65%-100%

OCUPACIÓN DE CAMAS CON VENTILADOR:

0%



Fuente: Informe de Hospitales Atención Médica



POTOSÍ
PARA LOS POTOSINOS
GOBIERNO DEL ESTADO 2021-2027

SALUD
SERVICIOS DE SALUD



Durante el embarazo, el riesgo de enfermedad grave
y muerte por COVID-19 es mayor



Vacúñate

No esperes al final de tu embarazo.

Requisitos: Tener 18 años o más
y contar con más de 9 semanas de embarazo.

Asiste a tus citas
programadas de
control de embarazo.

Ante la presencia de cualquier síntoma,
acude a una atención médica oportuna.
¡NO TE AUTOMEDIQUES!

Si recibes visitas, recuerda
usar siempre cubrebocas
y mantener una **sana distancia.**

Sigue todas las medidas preventivas que ya conoces:





POTOSÍ
PARA LOS POTOSINOS
GOBIERNO DEL ESTADO 2021-2027

SALUD
SERVICIOS DE SALUD



El personal de
salud te pide que:
**No caigas en
exceso de
confianza.**





POTOSÍ
PARA LOS POTOSINOS
GOBIERNO DEL ESTADO 2021-2027

SALUD
SERVICIOS DE SALUD

Comité Estatal para la Seguridad en Salud

San Luis Potosí, S. L. P., a 21 de abril de 2022.